

3 Monate Digitale Zeitung für den Unterricht – Registrierung und Anmeldung

Im Rahmen des Projekts „Wir lesen – Zeitung in der Schule“ haben Sie 3 Monate lang Zugriff auf das **E-Paper** (sieht genauso aus wie die gedruckte Zeitung) sowie auf alle **swp+ Inhalte** in unserem Nachrichtenportal www.swp.de. Die **3 Monate Laufzeit** starten zum Zeitpunkt Ihrer Registrierung.

Schritt 1: Registrierung (Bestellung)

Bitte rufen Sie den Link www.swp.de/lehrer auf und klicken Sie auf den grünen Schalter **Jetzt registrieren**.

Die SÜDWEST PRESSE für jede Klassenstufe!

Jetzt mitmachen!

- ✓ Gestalten Sie Ihren Unterricht nachhaltig, aktuell und praxisnah mit der digitalen Zeitung
- ✓ Nie war eigene Meinungsbildung so wichtig wie heute – entdecken Sie im Zeitalter von Social Media und Co regionalen Qualitätsjournalismus mit Ihrer Schulklass
- ✓ Fördern Sie Lesefreude sowie Textverständnis durch kreatives und spielerisches Heranführen an die aktuellen Themen unserer Zeit.

Jetzt registrieren >

Anmeldung

Bestellung

Anrede
Frau Herr

Vorname

Nachname

E-Mail-Adresse

Passwort
(mind. 8 Zeichen, eine Zahl sowie ein Klein- und Großbuchstabe)

Passwort wiederholen

☐ Ich nehme die AGB und die Datenschutzbestimmungen zur Kenntnis und stimme der Verwendung meiner Daten zu.

☐ Ich möchte künftig per E-Mail von der Neue Pressegesellschaft mbH & Co. KG (NPG) und den ihr angeschlossenen Tochterunternehmen* über Medienangebote, Verlagsprodukte und Events informiert werden. Ich möchte auf mich zugeschnittene Informationen per Mail erhalten und willige ein, dass mein Öffnungs- und Klickverhalten analysiert und ein personenbezogenes Nutzungsprofil erstellt wird. Ich kann meine Einwilligung jederzeit für die Zukunft widerrufen. Weitere Informationen dazu finden sich in der Datenschutzerklärung unter www.swp.de/privacy.

Account anlegen

Standardmäßig wird die Registerkarte **Bestellung** angezeigt.

Durchlaufen Sie den Bestell-Prozess Schritt für Schritt und legen einen **Account mit Emailadresse und Passwort** an. Bitte verwenden Sie eine Emailadresse, die Ihre Schüler kennen dürfen. Sie bekommen an die genannte E-Mail-Adresse eine Nachricht. Bitte denken Sie daran, hier noch einmal die **Registrierung zu bestätigen**.

Nun sind die 3 Monate Bezugszeit zu Ihrem Account hinterlegt und Sie bekommen auf Ihre E-Mail-Adresse eine Bestellbestätigung.

Vielen Dank für Ihre Bestellung!

Liebe Leserin, lieber Leser,

hiermit erhalten Sie die Bestätigung Ihrer Bestellung. Nachfolgend finden Sie alle Informationen rund um Ihr Abonnement.

Sollten Sie Fragen haben, melden Sie sich gerne bei uns:
digitalsupport-swp@swp.de

Ihre Bestelldetails im Überblick:

Bestelleingang	12.02.2025 08:52
Bestellnummer	44852
Produkt	Digitale Zeitung
Druckerzeugnis	swp.de
Belieferungsstart	12.02.2025 08:52
Bezieher: Anrede	
Bezieher: Name	
Bezieher: Vorname	
Bezieher: Postleitzahl	
Bezieher: Ortsname	
Bezieher: Straßename	
Bezieher: Hausnummer / Ergänzung	
Bezieher-Email	
Preis KP, PP	3 Monate: GRATIS
Einmalige Zuzahlung	
Laufzeit KP, PP	Laufzeit: 3 Monate. Verlängert sich nicht automatisch.

Nachdem Sie sich unter www.swp.de/lehrer angemeldet haben, können Sie nun das E-Paper und alle swp+ Inhalte nutzen.

Schritt 2: Email und Passwort Ihren Schülern zur Verfügung stellen

Bitte stellen Sie **Emailadresse und Passwort** Ihres Accounts anschließend Ihren Schülern zur Verfügung. Dann können diese ebenfalls auf die Digitale Zeitung für den Unterricht zugreifen. (Wir haben diese Lösung gewählt, weil wir kein Zeitungsprodukt speziell für Minderjährige haben. Es fließen immer Daten ab in unser Marketing.)

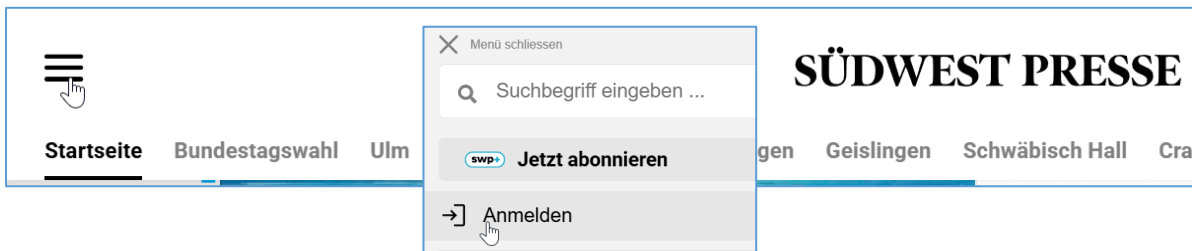
Bitte machen Sie Ihre Schüler darauf aufmerksam, dass eine **3-malige Falscheingabe von Email oder Passwort eine Sperrung** auslöst. Sie sollen also sorgfältig tippen. Wenn es doch passiert, müssen sie Ihnen Bescheid geben. Melden Sie sich bei uns, damit wir Ihren Account wieder entsperren können.

Bitte achten Sie darauf, dass sich **nach der Nutzung wieder abgemeldet** wird. Sonst kann es sein, dass zu viele offene „sessions“ ebenfalls zur Sperrung führen. Dieses Problem können wir nicht selber lösen und müssen unseren Digital-support bitten, die sessions zu löschen. Da das einige Tage dauern kann, sollte das vermieden werden.

Schritt 3: zwei Möglichkeiten, sich ins E-Paper einzuloggen

➔ **Möglichkeit 1: Gehen Sie auf www.swp.de.**

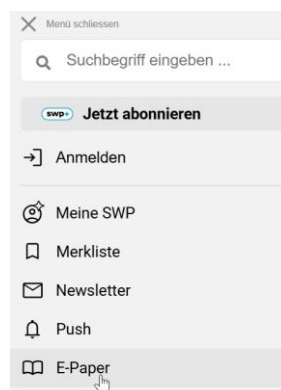
Oben links klicken Sie bitte auf die **drei Striche für das Menü** und dann auf **Anmelden**.



Geben Sie Emailadresse und Passwort an und wählen Sie Anmelden.

Sie müssten jetzt alle Artikel in voller Länge lesen können. Auch die, die mit swp+ gekennzeichnet sind.

Um zum **E-Paper** zu wechseln, klicken Sie im Menü auf den Schalter E-Paper. Hier müssten Sie sich noch einmal mit Ihren Zugangsdaten anmelden. Es öffnet sich dann das E-Paper, das aussieht wie eine gedruckte Zeitung.



➔ **Möglichkeit 2: Rufen Sie <https://epaper.swp.de/> direkt auf und melden sich an:**

Sie haben bereits ein Abo und möchten die digitale Zeitung lesen? [Melden Sie sich hier an](#)



Anmeldung
Registrierung

Willkommen zurück
Bitte melden Sie sich an

E-Mail-Adresse

Passwort [Vergessen?](#)

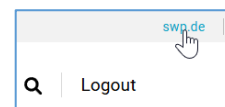
☐ Angemeldet bleiben

Anmelden



GESCHAFFT! Sie gelangen nun direkt in das E-Paper.

Tipp: Sie können auch von dieser Seite aus swp+ Artikel lesen. Klicken Sie hierfür rechts oben über dem Logout-Schalter auf swp.de.



Viel Vergnügen beim Stöbern in der Digitalen Zeitung ☺

Haben Sie Probleme bei der Anmeldung?

Bitte melden Sie sich im Wir lesen - Projektbüro unter wir.lesen@swp.de oder 0731 156-647. Geben Sie uns Ihre Emailadresse und Ihr Passwort. Dann können wir den Account überprüfen und es ggf. dem Digitalsupport weiterleiten.

Wurde wegen mehrfacher Falscheingabe des Passwortes Ihr Zugang gesperrt, kann dieser von uns wieder entsperrt werden.

Alle Personen, die sich eingeloggt hatten, sollten sich zum Ende der Nutzung wieder ausloggen. So vermeiden Sie, dass "sessions volllaufen", eine Anmeldung nicht mehr möglich ist und Sie uns um Hilfe bitten müssen: oben links drei Striche für das Menü anklicken und **Logout** wählen – oder einfach den Logout-Schalter rechts oben anklicken.

